








BM-3500
35 programů

BM-2600
25 programů

BM-3500 BM-2600

Domácí šicí stroj s volným ramenem

-  35 programů (BM-3500)
25 programů (BM-2600)
-  Knoflíková dírka
na 4 kroky
-  Nastavení šířky stehu
i pozice jehly
-  Volné rameno pro šití
rukávů a nohavic
-  Automatický navlékač
jehly
-  Blesková příprava
spodní nitě



Vždy na vaší straně

25 PROGRAMŮ (BM-2600) 35 PROGRAMŮ (BM-3500)

PŘEDNOSTI MODELŮ

- 35 programů (BM-3500)
25 programů (BM-2600)
- Navlékač vrchní nitě
- Blesková příprava spodní nitě
- Poloautomatické šití knoflíkové dírky (4 kroky)
- Plochý šicí stolek přestavitelný na volné rameno
- Nastavení šířky stehu i pozice jehly
- Regulace délky stehu
- Vrchní vkládání cívky spodní nitě
- Dvoujehla pro dvoubarevné šití
- Automatické vypínání spojky pro rychlé a snadné navíjení cívky spodní nitě
- Rozmanité příslušenství včetně patek pro všívání zipů, látání, přišívání knoflíků i šití knoflíkových dírek
- Přesné seřízení stehu knoflíkové dírky
- Regulátor napětí vrchní nitě
- Rychloupínací systém výměny šicích patek
- Kompaktní stroj s nízkou hmotností
- Bezpečný spínač přívodu napětí a osvětlení
- Rozměry stroje: 39,4 cm × 16,5 cm × 29,1 cm
- Hmotnost stroje: 5,0 kg
- Převážné rozměry: 48,2 cm × 25,4 cm × 38,0 cm
- Převážné hmotnost stroje: 7,3 kg



Poloautomatické šití knoflíkové dírky (4 kroky)









































Navlékač vrchní nitě



Nastavení šířky stehu i pozice jehly



Blesková příprava spodní nitě

Název stehu	BM-2600	BM-3500
Automatika knoflíkové dírky (4 kroky) 	●	●
Rovný steh, jehla uprostřed 	●	●
Rovný steh, jehla vlevo 	●	●
Rovný steh, jehla vpravo 	●	●
Klikatý steh 	●	●
Slepý obrubovací steh 	●	●
Mušlový steh 	●	●
Elastický steh 	●	●
Slepý pružný steh 	●	●
Elastický mušlový steh 	●	●
Spojovací široký steh 	●	●
Mústkový pružný steh 	●	●
Palisádový steh 	●	●
Trojúhelníkový steh 	●	●
Trojité strečový steh, uprostřed 	●	●
Trojité strečový steh, vlevo 	●	●
Trojité klikatý strečový steh 	●	●
Obnitkový strečový steh 	●	●
Obnitkový elastický steh 	●	●
Pérový steh 	●	●
Šipový steh 	●	●
Ozdobný steh 	●	●
Listový steh 	●	●
Stromečkový steh 	●	●
Stopový steh 	●	●
Obnitkový strečový steh 	●	●
Ozdobný zajišťovací steh 	●	●
Hřebenový steh 	●	●
Ozdobný steh 	●	●
Křížkový steh 	●	●
Overlockový uzavřený steh 	●	●
Vyšívání monogramů 	●	●
Našívání aplikací, saténový steh 	●	●
Rovný steh dvoujehlou 	●	●
Trojité strečový steh dvoujehlou 	●	●
Klikatý steh dvoujehlou 	●	●
Látání 	●	●
Přišívání knoflíků 	●	●

Kontakt: