













XL-5700
41 šicích technik

XL-5600
37 šicích technik

XL-5500
35 šicích technik

**XL-5700 XL-5600
XL-5500**
Domácí šicí stroj s volným ramenem

-  Plně automatické šití knoflíkové dírky
-  Jemné seřízení hustoty stehu při šití knoflíkové dírky
-  Ovládání podavače
-  Automatické vypínání spojky při navíjení cívky
-  Dvoujehla pro barevné šití
-  Nastavení šířky stehu i pozice jehly
-  Volné rameno pro šití rukávů a nohavic
-  Automatický navlékač jehly
-  Blesková příprava spodní nitě



Vždy na vaší straně

XL-5700
XL-5600
XL-5500

Domácí šicí stroj s volným ramenem

35 ŠICÍCH TECHNIK (XL-5500)

37 ŠICÍCH TECHNIK (XL-5600)

41 ŠICÍCH TECHNIK (XL-5700)

Spolehlivá funkce i kvalitní vybavení:

- Plná automatika ušije knoflíkovou díрку bez přepínání, vždy podle velikosti knoflíku (XL-5700, XL-5600). Čtyřstupňová automatika šití dířky (XL-5500)
 - Funkce pro jemné seřízení stehu zajistí stejnou hustotu stehu na obou stranách knoflíkové dířky
 - Několik slepých stehů i strečových stehů umožní dosáhnout profesionálního vzhledu vašich výrobků
 - Plochý šicí stolek přestavitelný na volné rameno
 - Regulace délky stehu – až do 4 mm
 - Regulace šířky stehu – až do 5 mm
 - Plynulé nastavení pozice jehly u rovného stehu
 - Páčka pro ovládání podavače při látání a vyšívání
 - Automatický navlékač vrchní nitě (XL-5700)
 - Blesková příprava spodní nitě na začátku šití (XL-5700)
 - Rozmanité příslušenství včetně patek pro všívání zipů, přiřívání knoflíků, šití knoflíkových dířek i látání
 - Automatické vypínání spojky pro rychlé a snadné navíjení cívky spodní nitě
 - Elektronický bezetržový ovladač rychlosti šití
 - Rychloupínací systém výměny šicích patek
 - Spínač přívodu napájení
 - Dvoujehla pro dvoubarevné šití včetně přídatného držáku cívky
 - Šití vpřed i zpětně šití
 - Regulace napětí nitě
 - Kompaktní stroj s nízkou hmotností vybavený madlem pro snadné přenášení
- Rozměry stroje: 402x180x300 mm
 - Převážné rozměry: 445x230x375 mm
 - Vlastní hmotnost stroje: 7,2 kg



Plná automatika šití knoflíkové dířky v jednom cyklu bez přepínání




Ovládání podavače při látání a vyšívání



Automatické vypínání spojky při navíjení cívky



Blesková příprava spodní nitě před zahájením šití (XL-5700)



Jemné seřízení hustoty stehu při šití knoflíkové dířky



Automatický navlékač vrchní nitě ušetří váš čas (XL-5700)

Název stehu	XL-5500	XL-5600	XL-5700
Plná automatika knoflíkové dířky	4 kroky	●	●
Rovný steh, jehla uprostřed	●	●	●
Rovný steh, jehla vlevo	●	●	●
Rovný steh, jehla vpravo	●	●	●
Klíkatý steh, 1,5 mm	●	●	●
Klíkatý steh, 3,0 mm	●	●	●
Klíkatý steh, 4,5 mm	●	●	●
Klíkatý steh, 5,0 mm	●	●	●
Slepý obrubovací steh	●	●	●
Mušlový steh	●	●	●
Elastický steh	●	●	●
Slepý pružný steh	●	●	●
Obloučkový steh	●	●	●
Spojovací široký steh	●	●	●
Mústkový pružný steh	●	●	●
Palisádový steh	●	●	●
Trojité strečové steh, uprostřed	●	●	●
Trojité strečové steh, vlevo	●	●	●
Trojité strečové steh, vpravo	●	●	●
Trojité klikatý strečové steh, 1,5 mm	●	●	●
Trojité klikatý strečové steh, 3,0 mm	●	●	●
Trojité klikatý strečové steh, 4,5 mm	●	●	●
Trojité klikatý strečové steh, 5,0 mm	●	●	●
Obnitkový strečové steh	●	●	●
Obnitkový elastický steh	●	●	●
Pérový steh	●	●	●
Šípový steh	●	●	●
Ozdobný steh	●	●	●
Listový steh	●	●	●
Stromečkový steh	●	●	●
Stopový steh	●	●	●
Vyšívání monogramů	●	●	●
Vyhotovení výšivek	●	●	●
Našívání aplikací	●	●	●
Saténový steh	●	●	●
Rovný steh dvoujehlou	●	●	●
Trojité strečové steh dvoujehlou	●	●	●
Klíkatý steh dvoujehlou, 1,7 mm	●	●	●
Trojité klikatý steh dvoujehlou, 1,7 mm	●	●	●
Látání	●	●	●
Přiřívání knoflíků	●	●	●

Kontakt:

At your side.
brother®

http://www.brother.cz
E-mail: info@brother.cz